

## Destaquem

L'indicador de clima industrial del mes de setembre millora respecte el mes passat.

El sector industrial de l'Estat i el de la UE segueixen registrant un saldo positiu, al contrari que el sector industrial català.

Respecte el mes de setembre de 2020, l'evolució positiva del clima industrial s'explica per la millora en tots els seus components que, tot i seguir en valors negatius, registren saldos més optimistes que fa un any.

La confiança dels empresaris industrials només és positiva en els béns d'inversió.

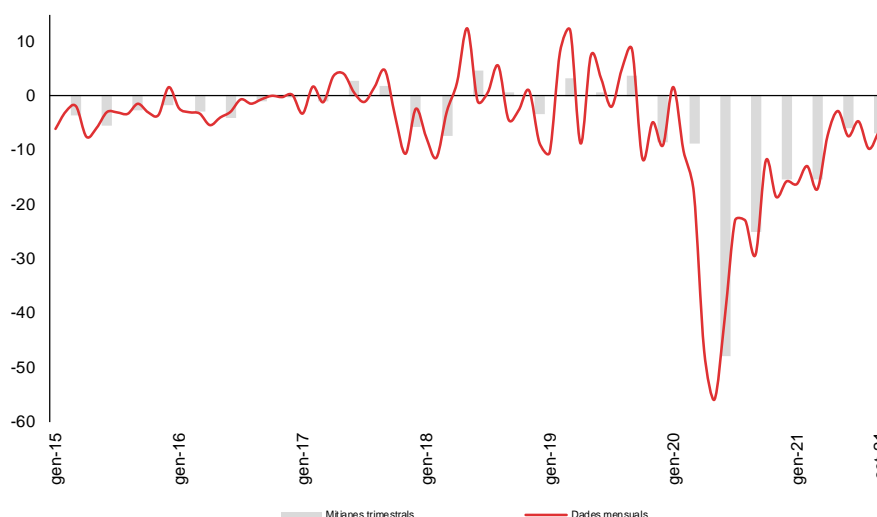
## Setembre 2021

Data d'actualització: 18/10/2021

### Indicador sintètic de clima industrial

La confiança dels empresaris del sector industrial català millora respecte el mes passat, però segueix en valors negatius després de 20 mesos (el darrer mes amb saldo positiu va ser el gener de 2020). El saldo de l'indicador de clima industrial (ICI) del mes de setembre de 2021 se situa en -6,8 punts, per sobre dels -9,8 punts del mes d'agost i molt per sobre dels -29,2 punts de fa un any.

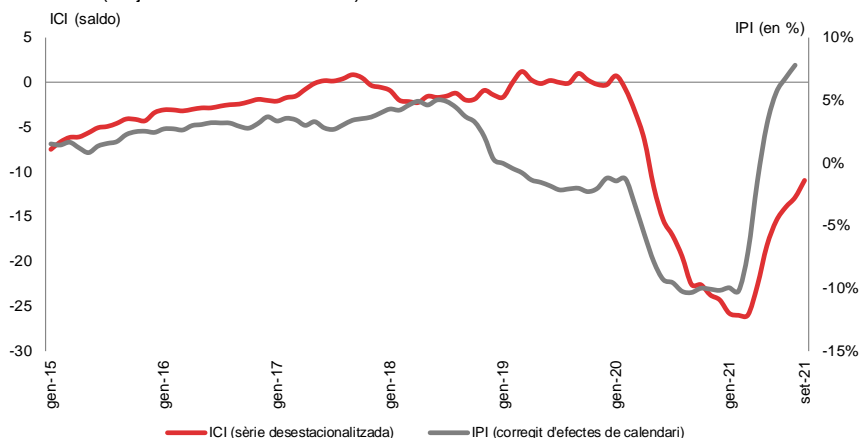
**G1. Indicador de clima industrial (mitjana dels saldos\* en pp). Catalunya**  
Gener de 2015 a setembre de 2021



(\*) Mitjana dels saldos desestacionalitzats de les opinions empresarials referides a la cartera de comandes total, als estocs canviats de signe i a la tendència de la producció  
Font: Gabinet Tècnic del Departament d'Empresa i Treball a partir de les dades del Ministeri d'Indústria, Comerç i Turisme

## G2. Indicador de clima industrial (ICI) i índex de producció industrial (IPI). Saldos (en pp) i taxes de variació interanual (en %). Catalunya

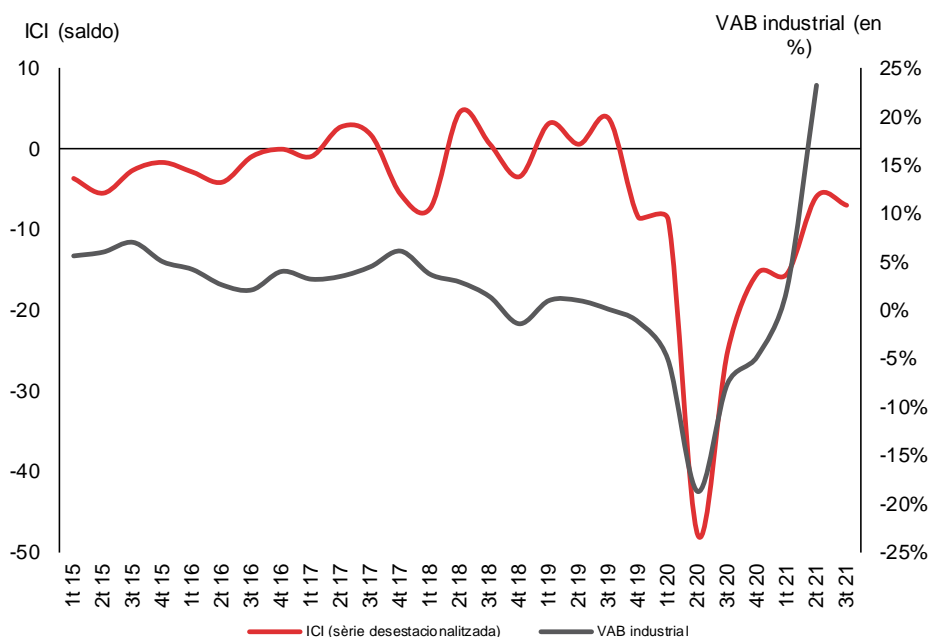
Gener de 2015 a setembre de 2021 (mitjanes mòbils 12 mesos)



Font: Gabinet Tècnic del Departament d'Empresa i Treball a partir de les dades del Ministeri d'Indústria, Comerç i Turisme i Idescat

## G3. Indicador de clima industrial (ICI) i VAB industrial (Base 2010). Saldos (en pp) i taxes de variació interanual (en %). Catalunya

1r trim. 2015 – 3r. trim. 2021

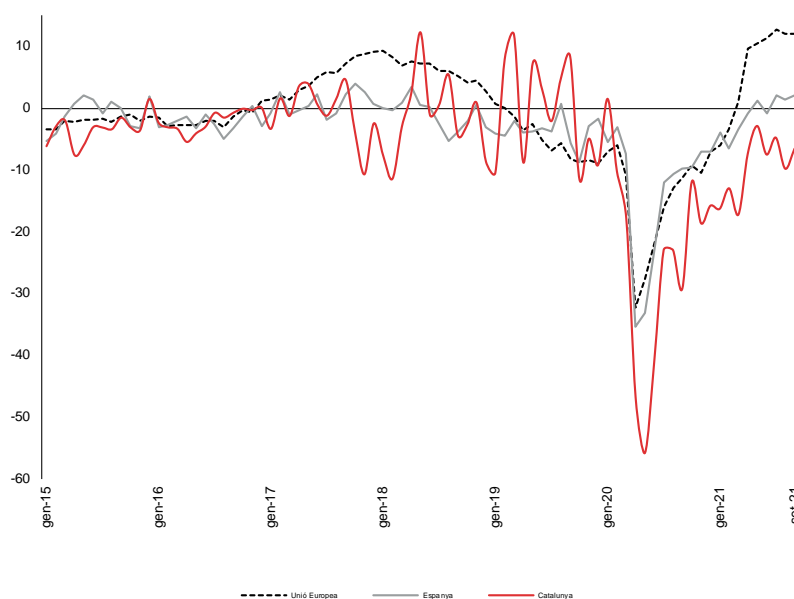


Font: Gabinet Tècnic del Departament d'Empresa i Treball a partir de les dades del Ministeri d'Indústria, Comerç i Turisme i Idescat

En el conjunt de l'Estat l'índex registra un saldo positiu per tercer mes consecutiu (2,1 punts) i es recupera del lleu descens del mes d'agost tornant pràcticament al nivell registrat el mes de juliol (2,0 punts). La UE, per la seva banda, segueix registrant un saldo de més de 10 punts després de 4 mesos i se situa en 12,1 punts, els mateixos que el mes passat.

**G4. Indicador de clima industrial (mitjana dels saldos\* en pp). Catalunya, Espanya i Unió Europea**

Gener de 2015 a setembre de 2021



(\*) Mitjana de saldos desestacionalitzats de les opinions empresarials referides a la cartera de comandes total, als estocs canviats de signe i a la tendència de la producció

Font: Gabinet Tècnic del Departament d'Empresa i Treball a partir de les dades del Ministeri d'Indústria, Comerç i Turisme

**Anàlisi per components**

Respecte d'un any abans, l'indicador de clima industrial millora 22,7 punts, fet que s'explica pels bons resultats en tots els seus components: el nivell de la cartera de comandes millora 50,1 punts, la tendència de la producció 15,3 punts i el nivell dels estocs dels productes acabats presenten un saldo 2,6 punts inferior al de setembre de 2020.

En termes intermensuals els bons resultats en el nivell de la cartera de comandes (7,2 punts) i en el nivell dels estocs dels productes acabats (-8,4 punts) compensen l'empitjorament en la tendència de la producció (-5,7 punts) i fan que l'indicador de clima industrial es recuperi lleugerament.

**T1. Components de l'indicador de clima industrial (mitjana dels saldos\* en pp). Catalunya**

Setembre de 2021

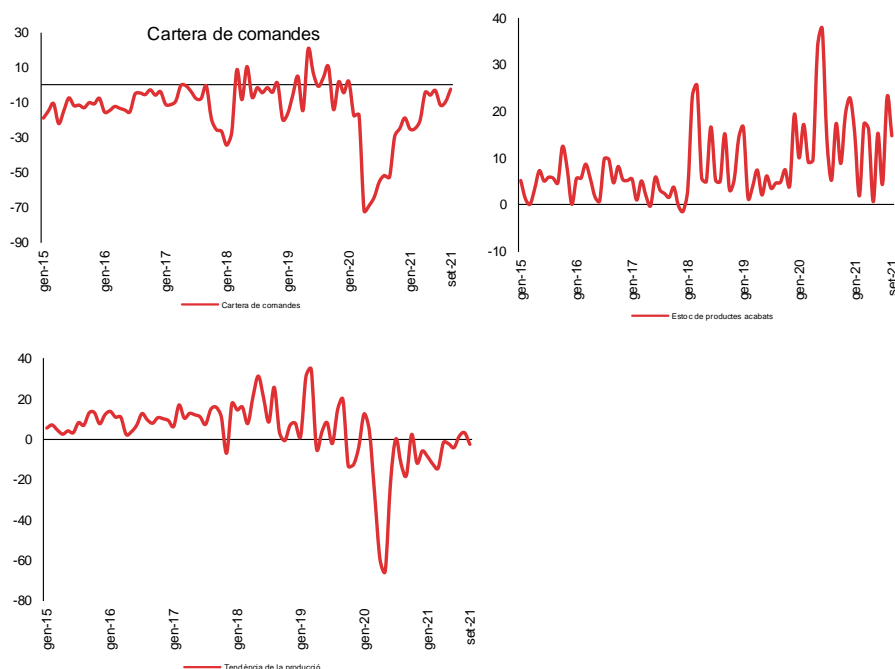
	set-21	ago-21	Var. intermensual	set-20	Var. interanual
Nivell de la cartera de comandes	-2,3	-9,5	7,2	-52,4	50,1
Nivell dels estocs dels productes acabats	14,8	23,2	-8,4	17,4	-2,6
Tendència de la producció	-2,4	3,3	-5,7	-17,8	15,3
<b>Indicador clima industrial</b>	<b>-6,5</b>	<b>-9,8</b>	<b>3,3</b>	<b>-29,2</b>	<b>22,7</b>

(\*) Mitjana dels saldos desestacionalitzats de les opinions empresarials referides a la cartera de comandes total, als estocs canviats de signe i a la tendència de la producció

Font: Gabinet Tècnic del Departament d'Empresa i Treball a partir de les dades del Ministeri d'Indústria, Comerç i Turisme

### G5, G6 i G7. Saldos desestacionalitzats de les opinions empresarials referides a la cartera de comandes, estocs de productes acabats i tendència de la producció (en pp). Catalunya

Gener de 2015 a setembre de 2021



Font: Gabinet Tècnic del Departament d'Empresa i Treball a partir de les dades del Ministeri d'Indústria, Comerç i Turisme

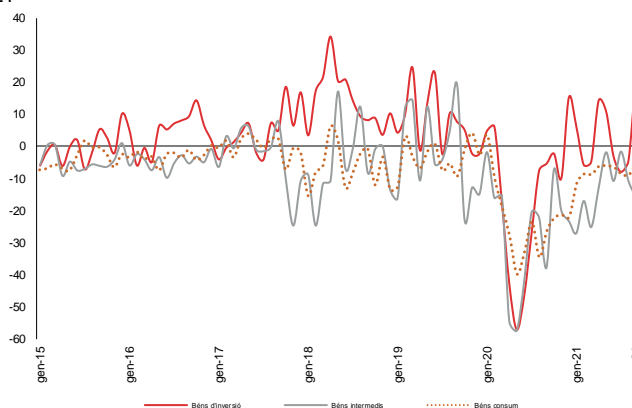
### Anàlisi per sector econòmic dels béns

Per destinació econòmica dels béns, la confiança dels empresaris industrials catalans ha estat negativa en els béns intermedis (-15,9 punts) i en els béns de consum (-5,2 punts). Per contra, després de la davallada del mes de juny, els béns d'inversió han tornat a presentar un saldo positiu (22,0 punts). En termes interanuals tots han millorat el saldo per sobre dels 20 punts (27,6 punts els béns d'inversió, 21,8 punts els béns intermedis i 21,3 punts els béns de consum). Cal tenir present que el 21 de juny de 2020 va finalitzar l'estat d'alarma iniciat el 14 de març de 2020.

Si es fa la comparativa amb les dades del mes d'agost, només els béns intermedis registren un saldo inferior al del mes passat (-5,1 punts), mentre que els béns d'inversió i els béns de consum milloren el saldo (26,6 i 3,8 punts respectivament).

### G8. Indicador de clima industrial per destinació econòmica dels béns (mitjana de saldos\* en pp). Catalunya

Gener de 2015 a setembre de 2021



(\*) Mitjana dels saldos desestacionalitzats de les opinions empresarials referides a la cartera de comandes total, als estocs canviats de signe i a la tendència de la producció

Font: Gabinet Tècnic del Departament d'Empresa i Treball a partir de les dades del Ministeri d'Indústria, Comerç i Turisme

Els béns intermedis són els que han presentat el pitjor saldo de respostes (-15,9 punts) degut al mal comportament de tots els seus components: nivell de la cartera de comandes (13,0 punts), nivell dels estocs de productes acabats (32,2 punts) i la tendència de la producció (-2,5 punts). D'aquesta manera aquest tipus de béns ja acumulen dos anys consecutius de saldo negatiu.

Pel que fa als béns de consum, tot i millorar respecte el saldo del mes passat, segueixen mostrant un saldo negatiu (-5,2 punts, 3,8 punts per sobre del registrat el mes d'agost). Encara que tots els seus components estan en saldo negatiu, tots milloren resultats respecte el mes d'agost.

Finalment, els béns d'inversió registren un saldo positiu de 22,0 punts que no es superava des de juny de 2019 (22,9 punts) degut al comportament positiu de la cartera de comandes (36,6 punts) i el nivell dels estocs dels productes acabats (-31,0 punts).

## T2. Components de l'Indicador de clima industrial per destinació econòmica dels béns (mitjana dels saldos\* en pp).

### Catalunya

Setembre de 2021

	set-21	ago-21	Var. intermensual	set-20	Var. interanual
<b>Béns d'inversió</b>	<b>22,0</b>	<b>-4,6</b>	<b>26,6</b>	<b>-5,5</b>	<b>27,6</b>
Nivell de la cartera de comandes	36,6	-16,7	53,3	-13,9	50,5
Nivell dels estocs dels productes acabats	-31,0	19,6	-50,6	-0,2	-30,8
Tendència de la producció	-1,4	22,7	-24,1	-2,9	1,4
<b>Béns intermedis</b>	<b>-15,9</b>	<b>-10,8</b>	<b>-5,1</b>	<b>-37,7</b>	<b>21,8</b>
Nivell de la cartera de comandes	-13,0	-6,6	-6,3	-71,2	58,2
Nivell dels estocs dels productes acabats	32,2	31,4	0,8	16,5	15,7
Tendència de la producció	-2,5	5,6	-8,1	-25,5	23,0
<b>Béns de consum</b>	<b>-5,2</b>	<b>-9,0</b>	<b>3,8</b>	<b>-26,4</b>	<b>21,3</b>
Nivell de la cartera de comandes	-6,8	-10,5	3,6	-40,5	33,7
Nivell dels estocs dels productes acabats	7,6	9,5	-1,9	27,4	-19,8
Tendència de la producció	-1,0	-7,0	6,0	-11,3	10,3
Indicador clima industrial	-6,5	-9,8	3,3	-29,2	22,7

(\*) Mitjana dels saldos desestacionalitzats de les opinions empresarials referides a la cartera de comandes total, als estocs canviats de signe i a la tendència de la producció

Font: Gabinet Tècnic del Departament d'Empresa i Treball a partir de les dades del Ministeri d'Indústria, Comerç i Turisme

## Annex metodològic

Els resultats presentats provenen de les respostes donades per les empreses industrials catalanes que formen part de la mostra amb què s'elabora tant l'Enquesta de conjuntura industrial del Ministeri d'Indústria, Comerç i Turisme, com l'Enquesta mensual de la indústria manufacturera de la Comissió Europea.

L'Enquesta de clima industrial és una enquesta mensual d'opinions empresarials que, com d'altres de característiques similars, està dissenyada amb l'objectiu de conèixer l'evolució industrial a curt termini mitjançant indicadors específics que sintetitzen les respostes qualitatives dels agents econòmics. És per això que el qüestionari incorpora un petit nombre de preguntes que permeten obtenir informació sobre les variables següents:

- cartera de comandes (totals i estrangeres)
- estocs de productes acabats
- producció
- tendència dels preus de venda

Per a cadascuna d'aquestes variables es demana l'opinió dels empresaris sobre el seu "nivell" actual i sobre la seva "tendència" prevista per als tres mesos vinents, i les preguntes es formulen de manera que permetin un triple nivell de resposta, segons la variable de què es tracti:

- positiva (elevat, excessiu, augment, augmentar)
- negativa (feble, insuficient, descens, disminuir)
- estable (normal, adequat, estabilitat, mantenir-se)

La simplicitat d'aquest tipus de qüestionari possibilita una resposta ràpida i fiable per part dels responsables empresarials i facilita informació sobre aspectes no coberts per les estadístiques quantitatives, com ara el nivell d'existències.

Els resultats es presenten en forma de saldos entre els percentatges de respostes positives i negatives, per la qual cosa són útils com a instrument d'anàlisi de tendència, però en cap cas s'han d'interpretar quantitativament.

Els resultats s'ofereixen per al conjunt de la indústria catalana i, a més, desagregats en els subsectors de béns de consum, béns d'inversió i béns intermedis.

Per tal de facilitar la interpretació dels resultats, s'elabora un indicador capaç de sintetitzar l'opinió dels agents econòmics sobre la situació industrial, l'Indicador de clima industrial, que s'obté de la mitjana dels saldos de les opinions empresarials sobre el nivell de la cartera de comandes total, el nivell dels estocs de productes acabats canviats de signe i la tendència de la producció.

En el document també es presenta l'evolució de l'Indicador de clima industrial a Espanya i a la Unió Europea. L'indicador de síntesi que elabora la Direcció General d'Afers Econòmics i Financers de la Comissió Europea rep el nom d'Indicador de Confiança a la Indústria i s'obté a través del mateix procediment utilitzat per a l'elaboració dels índexs espanyol i català.

Totes les dades es presenten corregides d'efectes estacionals.

© Generalitat de Catalunya

Departament d'Empresa i Treball

Passeig de Gràcia, 105 (Torre Muñoz)

08008 Barcelona

<http://empresa.gencat.cat/ca/departament/serveis/estudis-i-estadistiques/>



La llicència completa es pot consultar a:

<https://creativecommons.org/licenses/by-nc-nd/3.0/es/legalcode.ca>