

Destaquem

La producció industrial d'agost ha crescut el 4,3% respecte d'un any enrere i ha disminuït el -5,6% respecte les dades d'agost de fa dos anys.

L'indicador segueix mostrant un comportament molt similar a Catalunya i a Espanya, tot i que l'indicador estatal creix per sota del català (1,6%).

La tendència de la producció industrial segueix sent positiva.

La producció industrial sense corregir a Catalunya (7,9%) se situa per sobre de la mitjana estatal (3,6%).

Agost 2021

Data d'actualització: 26/10/2021

L'índex de producció industrial¹ corregit d'efectes de calendari² ha augmentat el 4,3% interanual el mes d'agost de 2021.

Aquesta xifra se situa 2,2 punts per sota de la taxa registrada el mes de juliol (6,5%) i molt lluny de les variacions interanuals del segon trimestre de l'any, quan es feia la comparativa amb els primers mesos de la pandèmia que van reduir significativament la producció en el sector. Així, l'evolució de l'indicador cada vegada convergeix més cap a la taxa de variació mitjana de la sèrie històrica d'abans de la covid-19 (2,0% de mitjana entre el 2015 i 2019).

Si es calcula el creixement en relació amb les dades de 2019, l'índex general marca un descens del -5,6%, el que evidencia que encara no s'ha recuperat els valors pre-pandèmia (l'acumulat del que portem d'any respecte l'acumulat de gener a agost de 2019 registra una taxa de variació negativa del -2,9%).

Per destinació econòmica dels béns, els béns de consum han presentat una taxa de variació pràcticament nul·la (-0,1%) condicionada pels mals resultats dels béns de consum durador (-19,5%). L'energia també ha registrat decrements (-3,4%) mentre que els béns d'equipament (14,4%) i els béns intermedis (7,1%) són els sectors que han crescut.

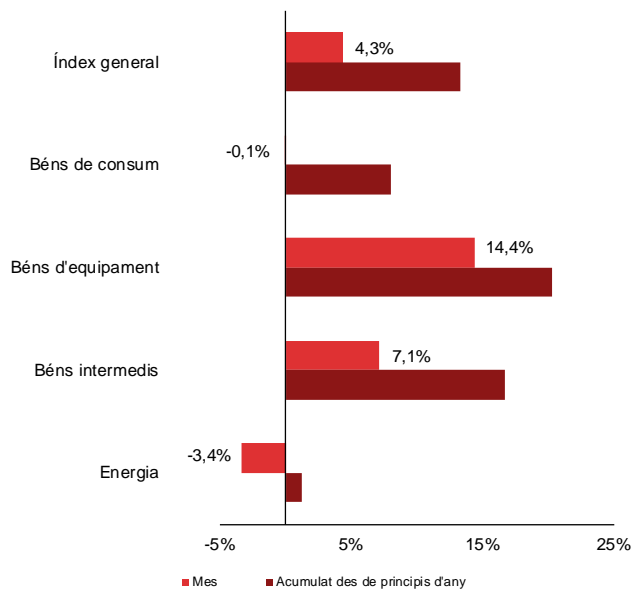
En l'acumulat anual, la producció industrial ha crescut el 13,3%, com a resultat del creixement en tots els components: els béns d'equipament (20,2%), els béns intermedis (16,7%), els béns de consum (8,0%) i l'energia (1,2%).

¹ L'índex de producció industrial (IPI) és un indicador conjuntural que aproxima l'evolució mensual del volum del valor afegit brut generat per les branques industrials i pel conjunt de la indústria. Per tant, mesura els canvis en la producció industrial sense l'efecte dels preus. L'Idescat, a partir de les dades de l'INE, fa una tabulació per grans sectors industrials d'una banda, i per seccions i divisions de la CCAE-2009 per l'altra. D'acord amb les normatives de la Unió Europea, a partir del gener de 2018 els índexs es publiquen amb la nova base 2015 i seguint la Classificació catalana d'activitats econòmiques (CCAIE-2009). A més, s'ofereixen les sèries enllaçades des del gener del 2002.

² La producció industrial d'un mes depèn de quina és la dotació de dies laborables d'aquell mes. Atès que el calendari laboral de cada any es coneix amb anticipació, és possible estimar la incidència que tenen en la producció industrial la diferent durada de cada mes i l'existència de dies festius, com ara la Setmana Santa. L'IPI corregit dels efectes del calendari laboral permet calcular taxes de variació entre mesos de durada homogènia. La correcció l'efectua l'Idescat per a l'índex general i per a cadascun dels grups de destinació econòmica dels béns, atès que l'INE només corregeix de calendari les dades del total d'Espanya.

G1. Var. interanual de l'índex de producció industrial corregit d'efectes de calendari. Per destinació econòmica (en %). Base 2015=100. Catalunya

Agost 2021

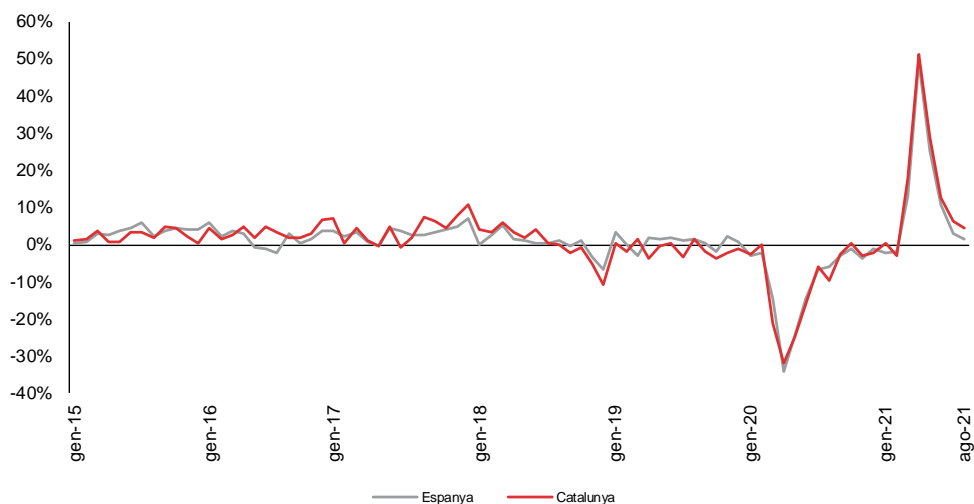


Font: Gabinet Tècnic del Departament d'Empresa i Treball a partir de dades de l'Idescat i l'INE

En el conjunt d'Espanya el creixement de la producció industrial mostra un comportament molt similar al català, tot i que se situa 2,7 punts per sota (1,6% enfront del 4,3% català). Fent la comparativa amb les dades del mateix mes de 2019, la producció industrial de l'Estat registra un descens del -4,4%.

G2. Var. interanual de l'índex de producció industrial corregit d'efectes de calendari (en %). Base 2015=100. Catalunya i Espanya

Gener de 2015 a agost de 2021



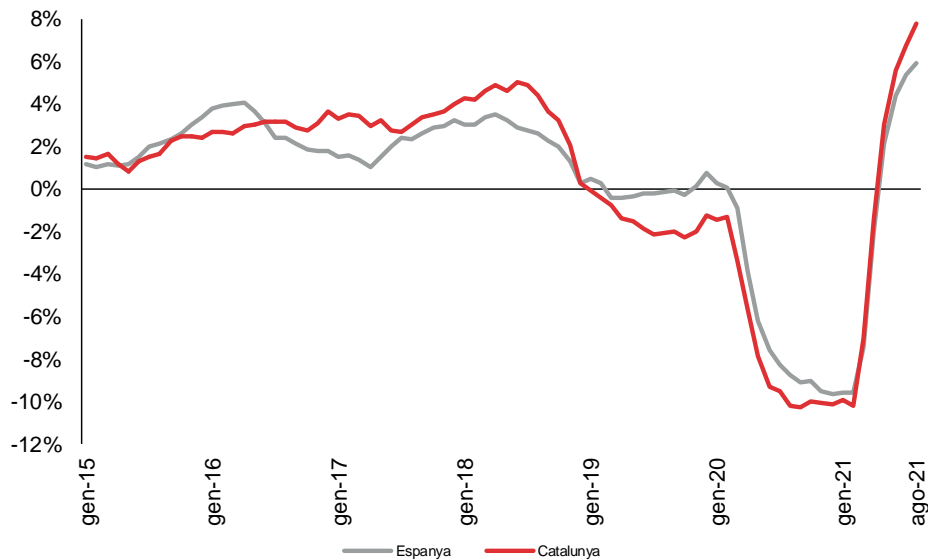
Font: Gabinet Tècnic del Departament d'Empresa i Treball a partir de dades de l'Idescat i l'INE

La tendència de la producció industrial d'agost (calculada a partir de la mitjana mòbil de l'índex dels darrers dotze mesos) referma la recuperació de l'indicador iniciada a principis d'any. Espanya presenta un comportament similar al català i també mostra una evolució positiva.

G3. Var. interanual de la mitjana mòbil de l'índex de producció industrial corregit d'efectes de calendari (en %).

Base 2015=100. . Catalunya i Espanya

Gener de 2015 a agost de 2021



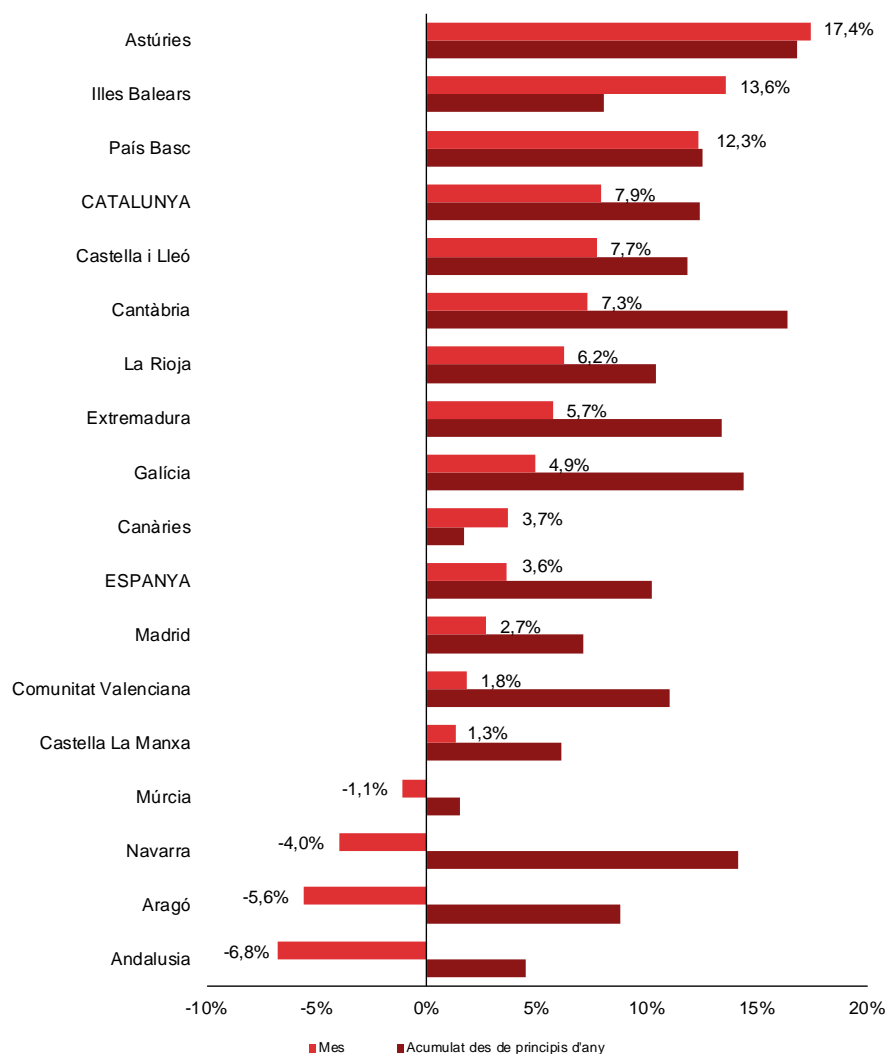
Font: Gabinet Tècnic del Departament d'Empresa i Treball a partir de dades de l'Idescat i l'INE

L'INE publica, per comunitats autònomes, les dades de l'IPI brutes o originals³. Aquestes dades mostren que la producció industrial d'agost de 2021 incrementa en la majoria de comunitats autònomes. Els creixements són molt dispars: destaquen els alts increments d'Astúries (17,4%), les Illes Balears (13,6%) i el País Basc (12,3%), mentre que Castella la Manxa (1,3%) i la Comunitat Valenciana (1,8%) registren els ascensos més moderats. El resultat de Catalunya se situa en el 7,9%, de manera que és la quarta comunitat on més creix la producció industrial i es troba per sobre de la mitjana espanyola (3,6%). Per que fa a les comunitats que registren decrements són: Andalusia (-6,8%), Aragó (-5,6%), Navarra (-4,0%) i Múrcia (-1,1%).

³ En el cas de Catalunya hi ha informació de l'índex de producció industrial corregit d'efectes de calendari perquè el calcula l'Idescat.

G4. Var. interanual de l'índex de producció industrial (en %). Base 2015=100. Comunitats autònomes

Agost 2021

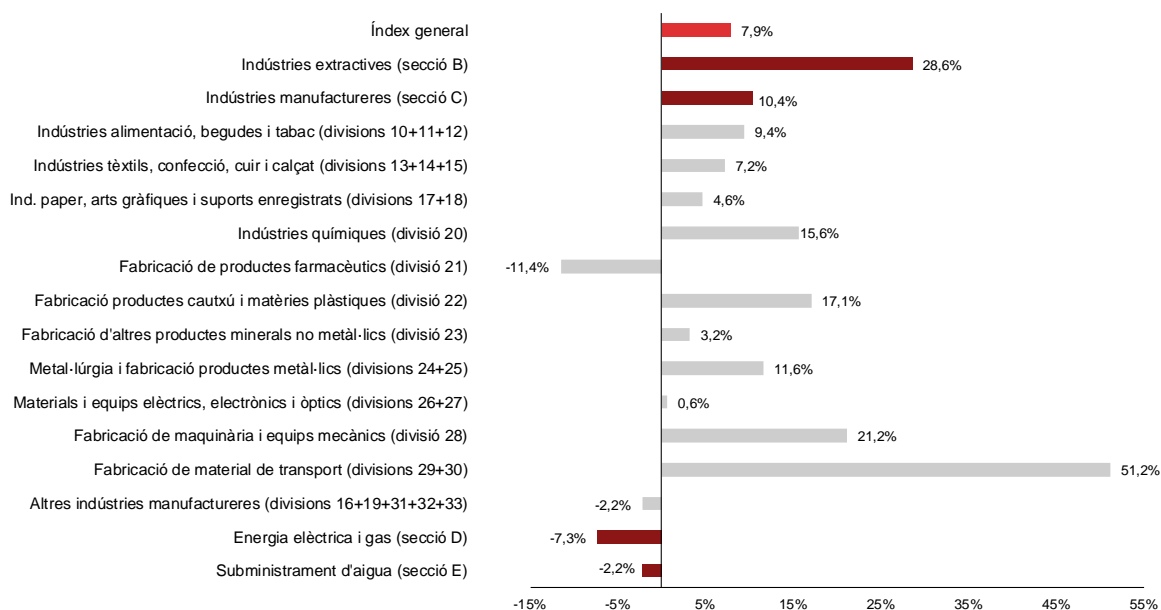


Font: Gabinet Tècnic del Departament d'Empresa i Treball a partir de dades de l'Idescat i l'INE

A Catalunya, les dades disponibles per activitats econòmiques de la CCAE-2009 són brutes o originals, és a dir, sense corregir d'efectes de calendari. Tant les indústries extractives (28,6%) com les manufactureres (10,4%) registren creixements, mentre que el subministrament d'aigua (-2,2%) i l'energia elèctrica i gas (-7,3%) registren taxes de variació negatives. Cal destacar el creixement de la indústria de fabricació de material de transport (51,2%) i de fabricació de maquinària i equips mecànics (21,2%) com el més positiu. La indústria de fabricació de productes farmacèutics i les altres indústries manufactureres, per la seva banda, són les úniques indústries manufactureres que registren un descens interanual (-11,4% i -2,2%, respectivament) aquest mes d'agost.

G5. Var. interanual de l'Índex de producció industrial. Per seccions i divisions econòmiques de la CCAE-09 (en %).**Base 2015=100. Catalunya.**

Agost 2021



Font: Gabinet Tècnic del Departament d'Empresa i Treball a partir de dades de l'Idescat i l'INE

A continuació s'adjunta la taula de resultats principals de Catalunya i Espanya.

Índex de producció industrial i var. interanual (en %). Base 2015=100. Catalunya i Espanya

Agost 2021

	Catalunya			Espanya		
	Índex	Var. interanual Mes	Acum. any	Índex	Var. interanual Mes	Acum. any
Dades corregides de calendari						
Béns de consum	80,5	-0,1%	8,0%	87,2	3,4%	8,0%
Béns de consum durador	63,5	-19,5%	28,0%	72,6	1,7%	28,3%
Béns de consum no durador	81,3	1,1%	7,3%	88,2	3,2%	6,5%
Béns d'equipament	63,2	14,4%	20,2%	63,9	1,6%	14,2%
Béns intermedis	78,2	7,1%	16,7%	83,3	5,1%	15,6%
Energia	99,0	-3,4%	1,2%	97,6	-3,7%	3,2%
Índex general	78,2	4,3%	13,3%	83,1	1,6%	10,6%
Dades originals						
Béns de consum	82,4	5,1%	8,7%	88,2	6,1%	7,7%
Béns de consum durador	65,3	-16,0%	28,0%	73,5	4,7%	27,7%
Béns de consum no durador	83,2	6,0%	7,8%	89,4	6,2%	6,3%
Béns d'equipament	64,8	22,9%	21,0%	64,6	4,2%	13,6%
Béns intermedis	79,7	10,2%	16,0%	84,0	7,2%	15,2%
Energia	99,0	-3,4%	1,2%	97,8	-3,2%	2,7%
Índex general	79,9	7,9%	12,4%	83,8	3,6%	10,2%

Font: Idescat i INE

© Generalitat de Catalunya

Departament d'Empresa i Treball

Passeig de Gràcia, 105 (Torre Muñoz)

08008 Barcelona

<http://empresa.gencat.cat/ca/departament/serveis/estudis-i-estadistiques/>



La llicència completa es pot consultar a:

<https://creativecommons.org/licenses/by-nc-nd/3.0/es/legalcode.ca>